

## Ingegneria dell'energia (L-9) Università degli Studi di PISA

### Scheda Unica Annuale - Soddisfazione per il corso di studio concluso e condizione occupazionale dei laureati

#### Opzioni:

I dati **non includono** i laureati di corsi equivalenti dell'ordinamento D.M. n. 509/1999.

I dati sono confrontati con il totale sull'**ateneo** (stessa tipologia di corso).

### Soddisfazione per il corso di studio concluso

dati aggiornati ad aprile 2021

Ateneo: **Università degli Studi di PISA - laurea di primo livello**

Classe: **ingegneria industriale (L-9)**

Corso: **ingegneria dell'energia (L-9)**

Laureati nell'anno solare 2020 (*valori assoluti*)

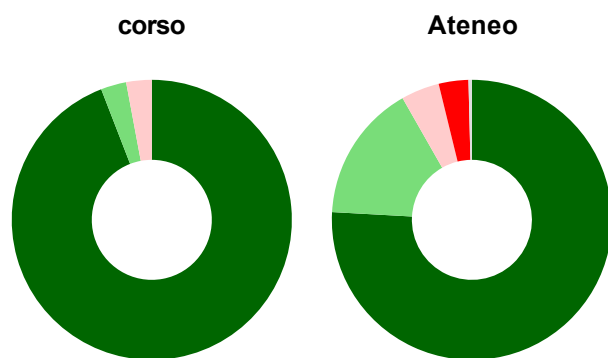
Laureati: **55**

Intervistati: **54**

Collettivo esaminato<sup>(a)</sup>: **35** [scheda di dettaglio](#)

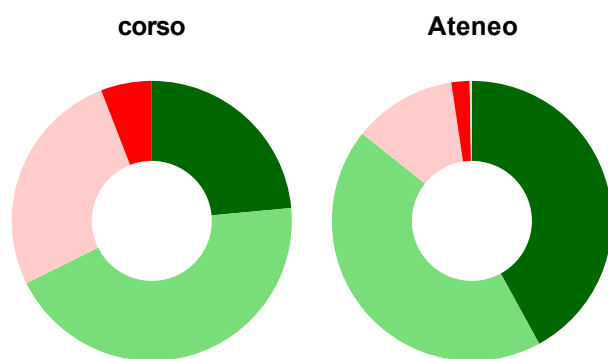
(a) Per una migliore confrontabilità della documentazione, si riportano i dati relativi ai **soli laureati che si sono iscritti al corso di laurea in anni recenti**, cioè a partire dal 2016: 35 di cui 34 intervistati.

#### Hanno frequentato regolarmente



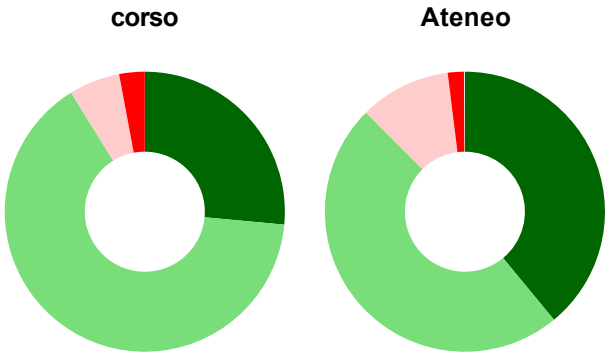
	corso	Ateneo
più del 75% degli insegnamenti previsti	94,1%	75,9%
tra il 50% e il 75%	2,9%	15,9%
tra il 25% e il 50%	2,9%	4,4%
meno del 25%	-	3,4%
non rispondono	-	0,4%
<b>Totale</b>	<b>100%</b>	<b>100%</b>

#### Hanno ritenuto il carico di studio degli insegnamenti adeguato alla durata del corso di studio



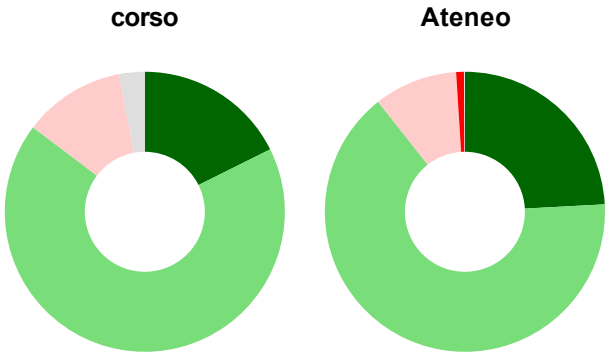
	corso	Ateneo
decisamente sì	23,5%	42,0%
più sì che no	44,1%	43,7%
più no che sì	26,5%	12,0%
decisamente no	5,9%	2,1%
non rispondono	-	0,2%
<b>Totale</b>	<b>100%</b>	<b>100%</b>

Hanno ritenuto l'organizzazione degli esami (appelli, orari, informazioni, prenotazioni, ...)
soddisfacente



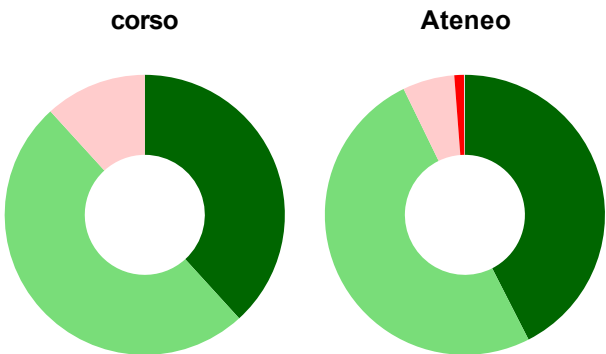
	corso	Ateneo
sempre o quasi sempre	26,5%	39,0%
per più della metà degli esami	64,7%	48,5%
per meno della metà degli esami	5,9%	10,5%
mai o quasi mai	2,9%	1,9%
non rispondono	-	0,1%
Totale	100%	100%

Sono soddisfatti dei rapporti con i docenti in generale



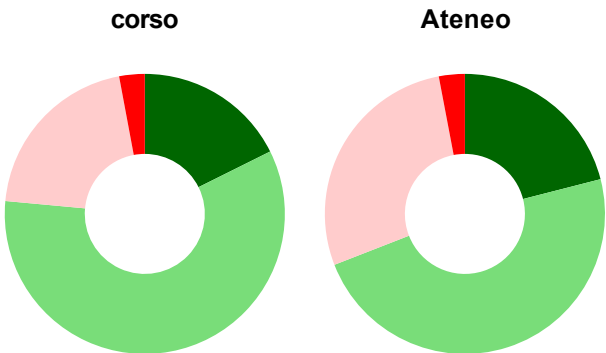
	corso	Ateneo
decisamente sì	17,6%	24,2%
più sì che no	67,6%	65,2%
più no che sì	11,8%	9,6%
decisamente no	-	0,9%
non rispondono	2,9%	0,1%
Totale	100%	100%

Sono complessivamente soddisfatti del corso di laurea




	corso	Ateneo
decisamente sì	38,2%	42,5%
più sì che no	50,0%	50,3%
più no che sì	11,8%	6,0%
decisamente no	-	1,1%
non rispondono	-	0,1%
Totale	100%	100%

Valutazione delle aule



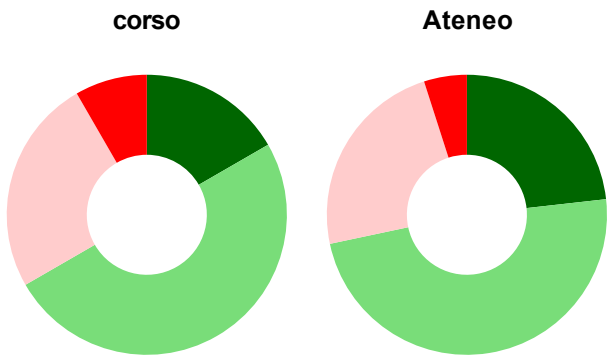
	corso	Ateneo
Hanno utilizzato le aule:	100,0%	99,0%
Valutazione (per 100 fruitori):		
sempre o quasi sempre adeguate	17,6%	21,0%
spesso adeguate	58,8%	48,1%
raramente adeguate	20,6%	27,9%
mai adeguate	2,9%	3,0%
Totale	100%	100%

Valutazione delle postazioni informatiche



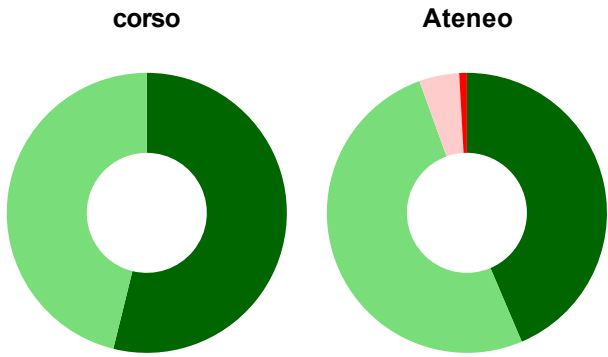
	corso	Ateneo
Hanno utilizzato le postazioni informatiche:	73,5%	62,2%
Valutazione (per 100 fruitori):		
<div></div> in numero adeguato	44,0%	50,5%
<div></div> in numero inadeguato	56,0%	49,5%
Totale	100%	100%

Valutazione delle attrezzature per le altre attività didattiche (laboratori, attività pratiche, ...)



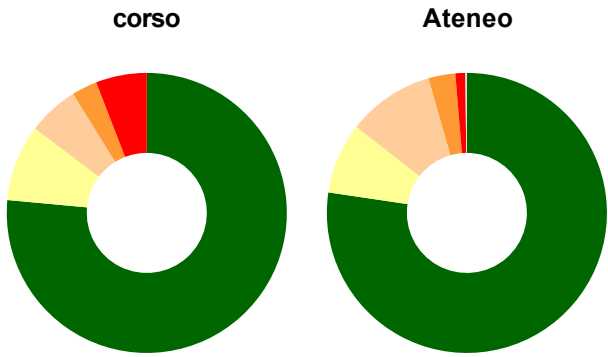
	corso	Ateneo
Hanno utilizzato le attrezzature per le altre attività didattiche (laboratori, attività pratiche, ...):	35,3%	67,7%
Valutazione (per 100 fruitori):		
<div></div> sempre o quasi sempre adeguate	16,7%	23,2%
<div></div> spesso adeguate	50,0%	48,4%
<div></div> raramente adeguate	25,0%	23,4%
<div></div> mai adeguate	8,3%	4,9%
Totale	100%	100%

Valutazione dei servizi di biblioteca (prestito/consultazione, orari di apertura, ...)



	corso	Ateneo
Hanno utilizzato i servizi di biblioteca (prestito/consultazione, orari di apertura, ...):	76,5%	77,1%
Valutazione (per 100 fruitori):		
<div></div> decisamente positiva	53,8%	43,6%
<div></div> abbastanza positiva	46,2%	50,9%
<div></div> abbastanza negativa	-	4,6%
<div></div> decisamente negativa	-	0,9%
Totale	100%	100%

Si iscriverebbero di nuovo all'università?



	corso	Ateneo
<div></div> sì, allo stesso corso dell'Ateneo	76,5%	77,3%
<div></div> sì, ma ad un altro corso dell'Ateneo	8,8%	8,2%
<div></div> sì, allo stesso corso, ma in un altro Ateneo	5,9%	10,1%
<div></div> sì, ma ad un altro corso e in un altro Ateneo	2,9%	3,1%
<div></div> non si iscriverebbero più all'università	5,9%	1,1%
<div></div> non rispondono	-	0,2%
Totale	100%	100%

# Condizione occupazionale

Anno di indagine: **2020**  
dati aggiornati ad aprile 2021

Ateneo: **Università degli Studi di PISA - laurea di primo livello**  
Classe: **ingegneria industriale (L-9)**  
Corso: **ingegneria dell'energia (L-9)**


(valori assoluti)	Laureati	Intervistati	Collettivo esaminato <sup>(b)</sup>
Laureati del 2019 a 1 anno:	59	47	39 <a href="#">scheda di dettaglio</a>

<sup>(b)</sup> Per una migliore confrontabilità della documentazione, si riportano i dati relativi ai **solli laureati che non lavoravano al momento della laurea**.


## Laureati attualmente iscritti a un corso di laurea di secondo livello<sup>(1)</sup>



## Laureati che non lavorano, non cercano lavoro, ma sono impegnati in un corso universitario o in un tirocinio/praticantato<sup>(2)</sup>



## Tasso di occupazione



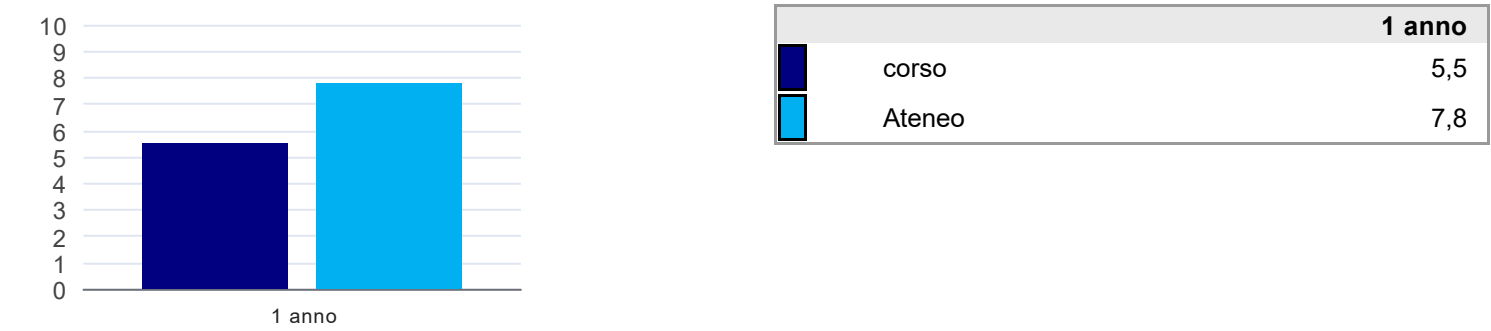
## Occupati che, nel lavoro, utilizzano in misura elevata le competenze acquisite con la laurea<sup>(3)</sup>



Retribuzione mensile netta (medie, in euro)<sup>(3)</sup>



Soddisfazione per il lavoro svolto (medie, scala 1-10)<sup>(3)</sup>



<sup>(1)</sup> sono considerati anche i laureati iscritti a un corso a ciclo unico, nonché a un corso di secondo livello presso una delle Istituzioni di Alta Formazione Artistica e Musicale.

<sup>(2)</sup> sono compresi quanti risultano impegnati in dottorati di ricerca, scuole di specializzazione, master universitari e, per i laureati di primo livello, altri corsi di laurea (di qualunque tipo, compresi i corsi attivati presso una delle Istituzioni di Alta Formazione Artistica e Musicale).

<sup>(3)</sup> A partire dall'indagine 2022 l'indicatore è calcolato su tutti coloro che dichiarano di svolgere un'attività, anche di formazione, purché retribuita. Per le indagini precedenti, invece, è calcolato sui soli laureati che dichiarano di svolgere un'attività lavorativa retribuita, purché non si tratti di un'attività di formazione post-laurea. È pertanto necessario prestare molta cautela nel confronto dei risultati ottenuti in anni di rilevazione differenti.

